

CEI 景氣調查：Q4 持平略差

發佈日期：2015/11/12

【11月12日·TCA訊】台北市電腦公會（簡稱TCA）日前對COMPUTEX報名廠商進行第四季景氣信心指數調查（簡稱CEI指數），受全球景氣復甦力道滯緩影響，第四季信心指數為1.44，落在持平略差區間，雖廠商平均信心下滑，物聯網應用熱門產業如3D應用、智慧穿戴、智慧科技應用及手持裝置配件等廠商仍舊維持正向信心，期成為突破我國外銷低迷情勢的動能。

本季調查時間至10月截止，共287家廠商參與，填答率27%，其中15%明確表示樂觀看好、18%認為略好、25%回覆與現階段持平、24%略差、18%悲觀，計超過三成的廠商對第四季景氣還是有信心。此次調查中，回答『持平』的廠商達25%與前一季相同；而回答『非常樂觀』、『樂觀』、『持平略好』的比例為33%，相較前一季減少17%。

依展區別分析，3D應用、智慧穿戴、智慧科技應用、手持裝置配件、系統產品、嵌入式產品及通訊產品等七個類別信心指數高於平均值，普遍與物聯網應用相關，與COMPUTEX 2016報名狀況相呼應。以智慧物聯網為主軸新增的SmarTEX特區，已有上百家廠商登錄報名，甚至包括跨領域業者，報名踴躍超過預期。而從企業規模來看，公司資本額介於1,000-5,000萬美金的企業信心指數最高為1.64，落在持平略好間。

本季調查結果顯現台灣外銷廠商對於2015年第四季景氣復甦普遍不看好，與財政部、國發會近幾個月發布的統計結果走向相同，不論是出口持續下探或景氣對策信號連4個藍燈，皆顯示台灣景氣仍處於低緩狀態，但自COMPUTEX 2016報名參展仍達滿館狀態來看，台灣ICT廠商對於國際市場還是積極出擊，明年外銷情勢是否逐漸轉好值得關注。

【CEI指數小檔案】

CEI指數（COMPUTEX Exhibitor Index 景氣信心指數）由台北市電腦公會逐季進行調查與分析，以COMPUTEX台北國際電腦展報名廠商為對象，網羅ICT產業各領域製造商的意見，為我國外銷景氣重要參考指標。CEI指數依照信心程度不同分為：非常樂觀（3分）、樂觀（2.5分）、持平略好（2分）、持平（1.5分）、持平略差（1分）、悲觀（0.5分）、非常悲觀（0分）7個等級。平均級數分別為2.50-3.00/十分樂觀、2.00-2.50/樂觀、1.50-2.00/持平略好、1.00-1.50/持平略差、0.50-1.00/悲觀、0.00-0.50/非常悲觀。

【新聞聯絡人】

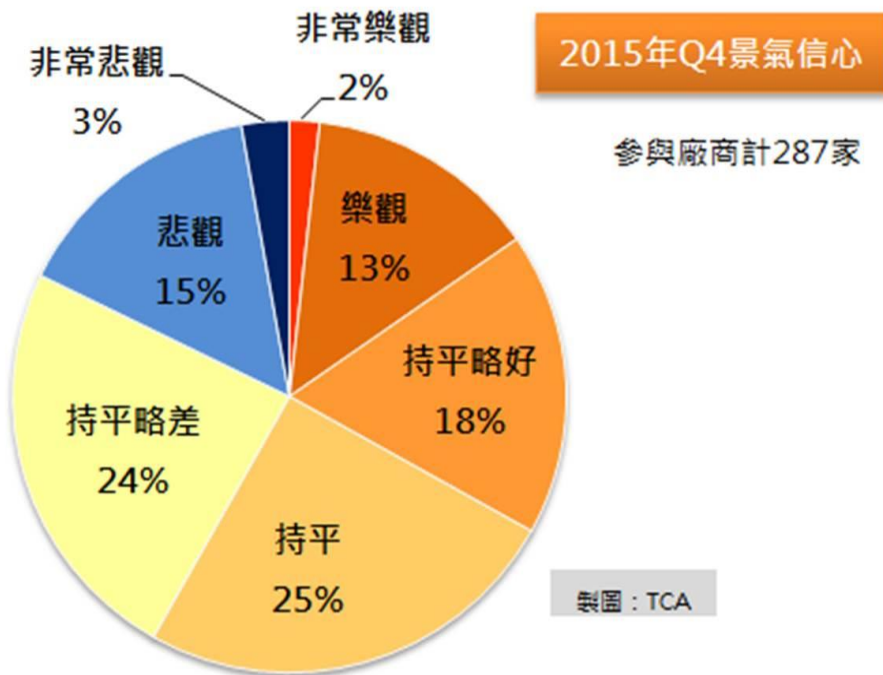
台北市電腦商業同業公會 Tel:+886-2-25774249 Fax: +886-2-25785392

林君霓 (Gini Lin) # 847 Email: gini@mail.tca.org.tw

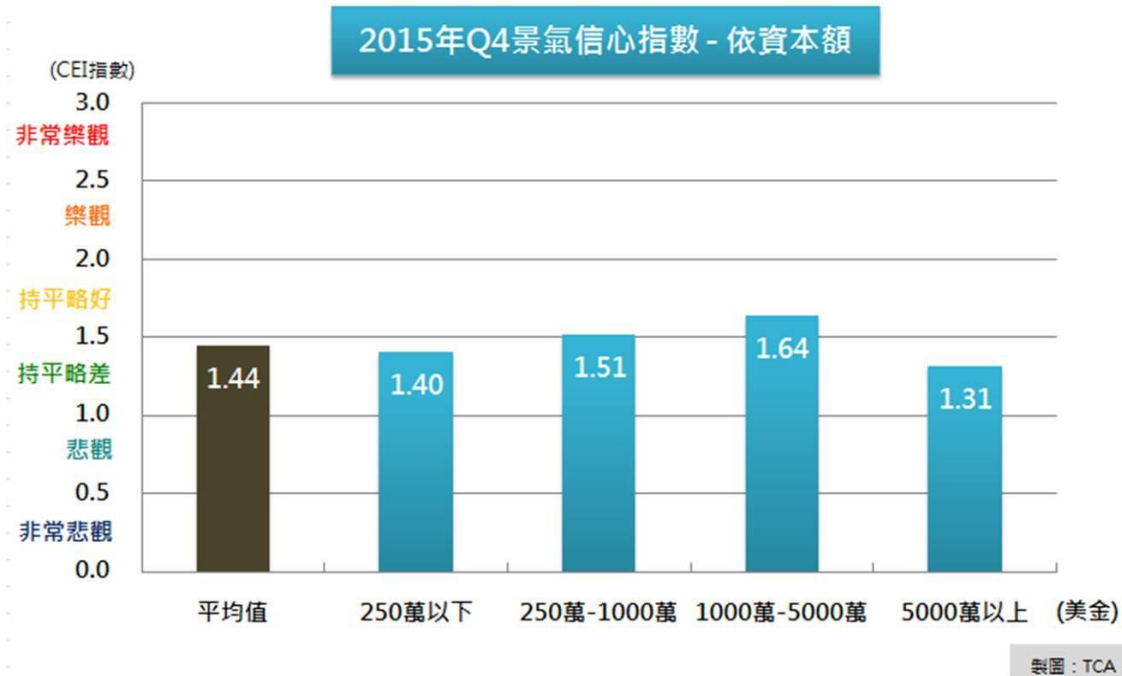
劉文程 (David Liu) # 360 Email: david_liu@mail.tca.org.tw

COMPUTEX 展覽網站: <http://my.computex.biz/>

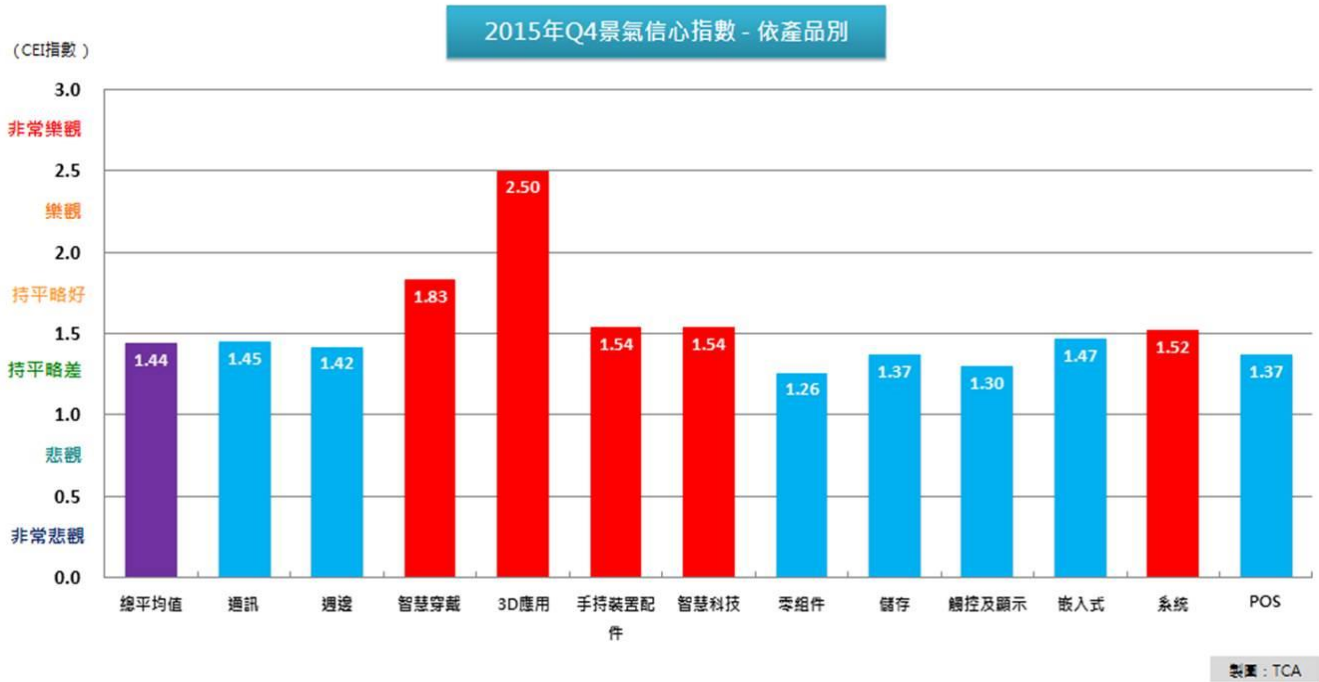
圖一：2015年Q4景氣預估



圖二：2015年Q4景氣信心指數 (依資本額)



圖三：2015年Q4景氣信心指數（依產業類別）



圖四：近二年 CEI 指數變化圖

